




การใช้เทคโนโลยี

ในการนำเสนอผลงาน





๐๐

เทคโนโลยีสารสนเทศมีบทบาทสำคัญในการนำเสนองานในปัจจุบันไม่ว่า

จะเป็นการนำเสนองานในชั้นเรียนหรือการทำงานเราสามารถที่ใช้เทคโนโลยีสารสนเทศช่วยในการนำเสนองานเพื่อให้เกิดความน่าสนใจแก่ผู้ชมซึ่งต้องคำนึงถึงลักษณะของงานในการเลือกใช้ซอฟต์แวร์ที่เหมาะสมกับการนำเสนองานรวมถึงใช้อุปกรณ์ดิจิทัลเข้าช่วยเพื่อให้เกิด

+ ความสมบูรณ์ยิ่งขึ้น ๐๐




# ความหมายและวัตถุประสงค์ของการนำเสนองาน

ปัจจุบันการนำเสนองานสามารถทำให้ผู้ฟัง  
รับรู้และเข้าใจ รวมทั้งกระตุ้นความสนใจของผู้รับ  
ฟังได้ตลอดระยะเวลาที่ นำเสนอนั้น ผู้นำ  
เสนอนิยมใช้เทคโนโลยีสารสนเทศ ได้แก่ ซอฟต์แวร์  
และอุปกรณ์แสดงผลที่มีประสิทธิภาพร่วมกับการใช้  
เทคโนโลยีการนำเสนองานเพื่อสื่อสารไปยังผู้ฟังได้  
อย่างมีประสิทธิภาพ

การนำเสนองาน คือ การถ่ายทอดข้อมูล  
หรือความรู้จากผู้พูดไปยังผู้ฟัง เพื่อให้ผู้ฟังทราบ  
ได้รับความรู้ หรือโน้มน้าวใจของผู้ฟังตามที่  
วัตถุประสงค์ที่ผู้พูดต้องการส่งมอบให้ โดยผู้พูด  
อาจใช้วิธีการเนื้อหาที่จะกระตุ้นความสนใจของผู้ฟัง  
ให้เกิดความสนใจได้อย่างต่อเนื่อง

# วัตถุประสงค์ ของการนำเสนองาน



เพื่อให้ผู้ฟังทราบข้อมูลหรือความรู้ตามที่ผู้พูดต้องการถ่ายทอด



เพื่อให้ผู้ฟังเกิดการเรียนรู้และเข้าใจสิ่งที่ผู้พูดต้องการสื่อได้อย่างชัดเจน

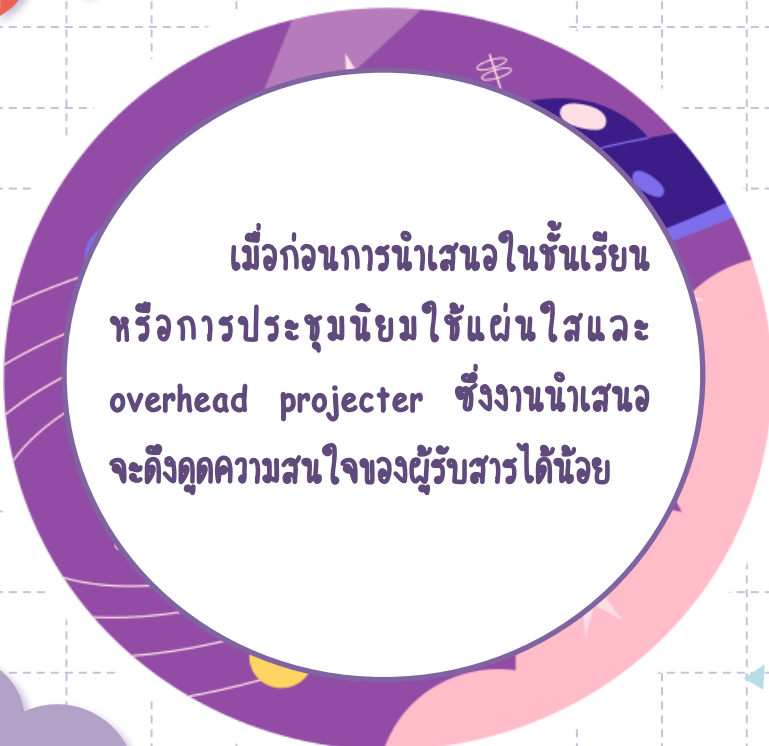


เพื่อโน้มน้าวใจของผู้ชมให้เกิดการยอมรับความรู้ตามที่ผู้พูดต้องการ






# การเลือกใช้เทคโนโลยีที่เหมาะสมกับการนำเสนอองาน



เมื่อก่อนการนำเสนอในชั้นเรียน  
หรือการประชุมนิยมใช้แผ่นใสและ  
overhead projector ซึ่งงานนำเสนอ  
จะดึงดูดความสนใจของผู้รับสารได้น้อย



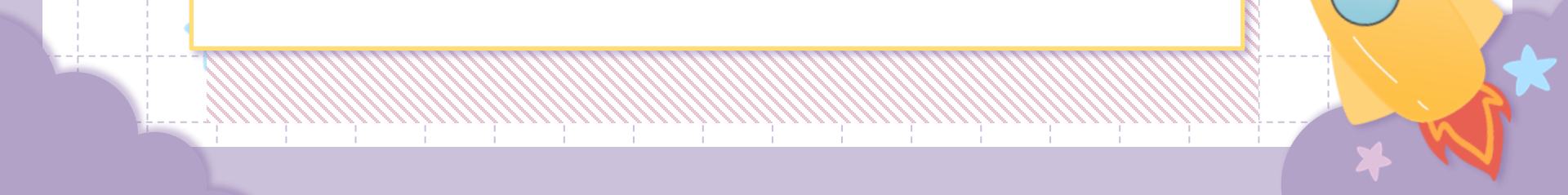
ปัจจุบันเทคโนโลยีสารสนเทศในรูปแบบของ  
ซอฟต์แวร์ประยุกต์ทำให้การนำเสนอองานทำได้สะดวกและง่าย  
 อีกทั้งยังผลิตผลงานนำเสนอที่สวยงามและมีเทคนิคที่ทำให้  
ดึงดูดความสนใจของผู้ฟังได้อย่างต่อเนื่อง

1. การเลือกใช้ซอฟต์แวร์นำเสนอ
2. กราฟิก แอนิเมชัน หรือมัลติมีเดีย





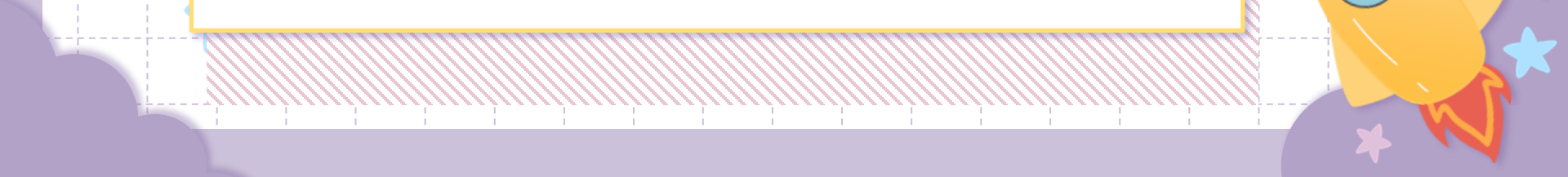
## หลักการเลือกใช้เทคโนโลยีสารสนเทศที่เหมาะสมต่อการนำเสนองาน

1. หลักการดึงดูดความสนใจ โดยการออกแบบให้สิ่งที่ปรากฏต่อสายตานั้น ชวนมอง และมีความสบายตาสบายใจ มีความชัดเจนและความกระชับของเนื้อหา คือข้อความต้องสั้นแต่ได้ใจความ ชัดเจนและภาพประกอบต้องมีส่วนสัมพันธ์อย่างสร้างสรรค์กับข้อความที่นำเสนอ
- 




## หลักการเลือกใช้เทคโนโลยีสารสนเทศที่เหมาะสมต่อการนำเสนองาน

2. หลักความเหมาะสมกับกลุ่มเป้าหมาย ความออกแบบสื่อนำเสนอต้องคำนึงถึงกลุ่มเป้าหมาย เช่น กลุ่มเป้าหมายเป็นเด็ก ควรออกแบบโดยการใช้สีสัน และมีภาพการ์ตูน ประกอบ แต่ถ้ากลุ่มเป้าหมายเป็นผู้ใหญ่และเนื้อหาเสนอเป็นเรื่องวิชาการ การใช้สีสัน มากเกินไปและใช้ภาพการ์ตูนมาประกอบก็อาจจะส่งผลให้การนำเสนอไม่น่าเชื่อถือ รูปแบบการนำเสนอข้อมูล









## รูปแบบการนำเสนอข้อมูลโดยใช้คอมพิวเตอร์ ปัจจุบันที่นิยมใช้กันมี 2 รูปแบบ คือ




2.1 การนำเสนอแบบ Web page เป็นรูปแบบการนำเสนอที่ใช้บนอินเทอร์เน็ต การนำเสนอแบบนี้สามารถสร้างการเชื่อมโยงที่สลับซับซ้อนระหว่างส่วนต่างๆ ตลอดจนสามารถสร้างการเชื่อมโยงเอกสารที่ต่างรูปแบบกันได้แต่ต้องใช้เวลาในการจัดทำมากกว่ารูปแบบอื่นและผู้จัดทำต้องมีความรู้ความชำนาญในโปรแกรมที่ใช้สร้างเว็บเพจ








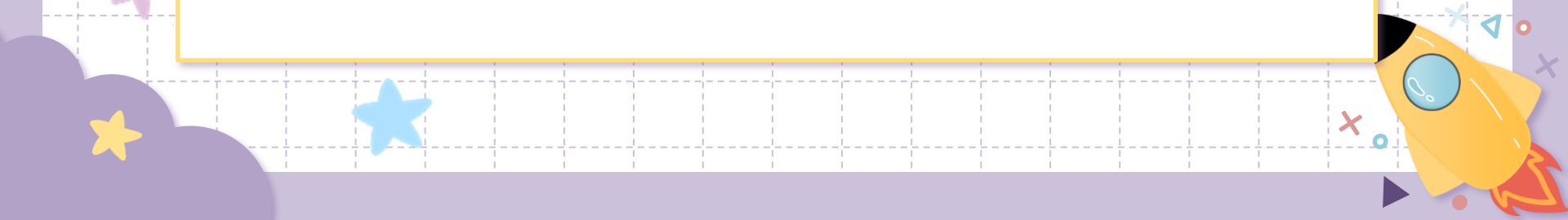



## รูปแบบการนำเสนอข้อมูลโดยใช้คอมพิวเตอร์ ปัจจุบันที่นิยมใช้กันมี รูปแบบ 3 คือ



2.2 การนำเสนอแบบ Slide Presentation โดยใช้โปรแกรมนำเสนอ ซึ่งเป็นโปรแกรม ที่ใช้งานมากมีรูปแบบการนำเสนอให้เลือกใช้หลายแบบ สามารถเรียกใช้ตาราง แผนภูมิ หรือรูปภาพประกอบ และตกแต่งด้วยสีพื้น ทั้งสีพื้น สีของตัวอักษร รูปแบบฟอนต์ ของตัวอักษรได้ง่ายและสะดวก

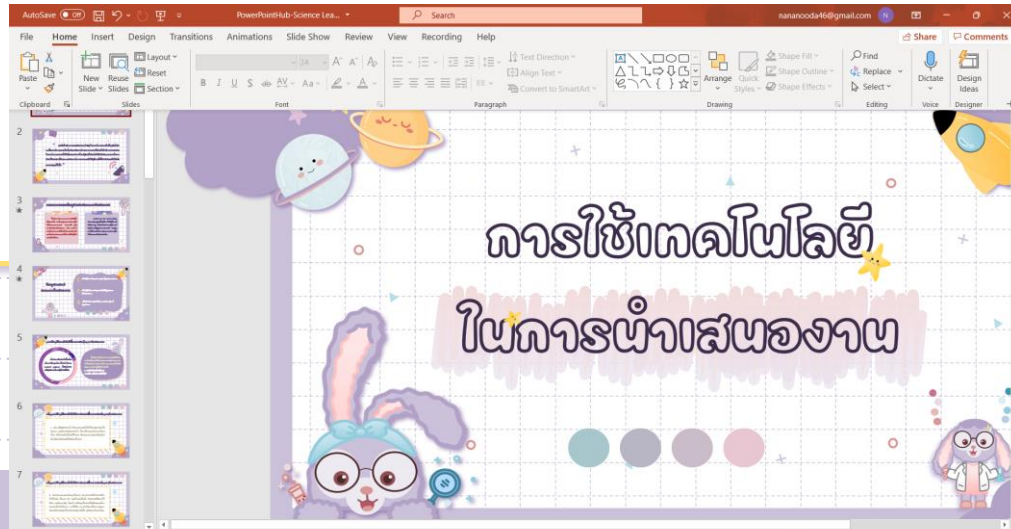


ในปัจจุบันสื่อนำเสนอรูปแบบ Slide Presentation หรือ สไลด์ดิจิทัล มักจะสร้างด้วยโปรแกรมในกลุ่ม Presentation เช่น Microsoft PowerPoint , Canva เทคนิคการออกแบบสื่อนำเสนอ สื่อนำเสนอที่ดี ความสำเร็จ ความโดดเด่น น่าสนใจ จะเน้นความคิด “ หนึ่งสไลด์ต่อ หนึ่งความคิด ” มีการสรุปประเด็น หรือสาระสำคัญโดยมีแนวทางในการออกแบบ

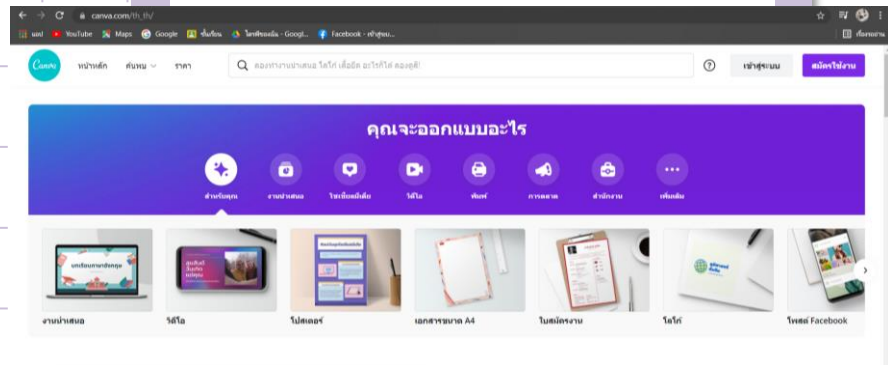


## การใช้โปรแกรม PowerPoint ในการนำเสนองาน

เป็นโปรแกรมในการนำเสนอได้ในหลายรูปแบบ ไม่ว่าจะเป็นนำเสนอ แบบเป็นอักษร ภาพ หรือเสียง โดยตัวโปรแกรมนั้นสามารถนำสื่อเหล่านั้นมาผสมผสานได้ อย่างลงตัวและมีประสิทธิภาพมากที่สุด ลักษณะการของโปรแกรม Power Point การทำงานในรูปของภาพนิ่ง (slide) คือแผ่นเอกสารเดี่ยวๆที่แสดงสิ่งต่างๆ ตัวอักษร กราฟตาราง รูปภาพ หรืออื่นๆ และสามารถแสดงโลด์ลงบนแผ่นกระดาษหรือเครื่องฉายข้ามศีรษะ หรือหน้าจอกอมพิวเตอร์ หรือเครื่องฉาย



# การใช้โปรแกรม Canva ในการนำเสนอ



เป็นแอปพลิเคชันสำหรับสร้างสื่อการนำเสนอ  
หลากหลายรูปแบบ เช่น Presentation, Poster,  
Card, Resume, Certificate, Infographic เป็นต้น ซึ่ง Canva นั้นจะมีขนาดมาตรฐานให้เลือกหรือ  
ผู้ใช้สามารถกำหนดขนาดเองได้ Canva ใช้งานง่าย  
สวยงาม สามารถนำเสนอให้แก่ผู้อื่นชมได้






## 2.3 การใช้ motion graphic ในการนำเสนองาน

เป็นงานกราฟฟิกที่เคลื่อนไหวได้โดยการนำเอามาจัดเรียงต่อกัน อธิบายให้เข้าใจอย่างง่าย **motion graphic** คือการทำให้ภาพวาด 2 มิติของเราเคลื่อนไหวได้ เหมือนการทำการ์ตูนแอนิเมชันนั่นเอง ปัจจุบันได้มีการใช้ Motion graphic เป็นสื่อในโลกออนไลน์กันมากขึ้นเนื่องจากสามารถอธิบายและทำความเข้าใจได้ง่ายเมื่อถูกสื่อสารออกไป

# ตัวอย่างการใช้ motion graphic ในการนำเสนองาน



THANK YOU

ការប៉ានបង

